



ФЕДЕРАЛЬНАЯ СЛУЖБА
ГОСУДАРСТВЕННОЙ СТАТИСТИКИ

Оперативные данные по индексу потребительских цен по Забайкальскому краю



за октябрь 2021 года



ФЕДЕРАЛЬНАЯ СЛУЖБА
ГОСУДАРСТВЕННОЙ
СТАТИСТИКИ

Оперативные данные по ИПЦ

за октябрь 2021





- 01 ИНДЕКСЫ ПОТРЕБИТЕЛЬСКИХ ЦЕН
- 02 ИНДЕКСЫ ЦЕН НА ОТДЕЛЬНЫЕ ГРУППЫ
ПРОДОВОЛЬСТВЕННЫХ ТОВАРОВ
- 03 ИНДЕКСЫ ЦЕН НА ОТДЕЛЬНЫЕ ГРУППЫ
НЕПРОДОВОЛЬСТВЕННЫХ ТОВАРОВ
- 04 ИНДЕКСЫ ЦЕН И ТАРИФОВ НА УСЛУГИ





ИНДЕКСЫ ПОТРЕБИТЕЛЬСКИХ ЦЕН

Октябрь к сентябрю, в %

	2021	2020
 Все товары и услуги	▲ 100,9%	▲ 100,4%
 Продовольственные товары	▲ 101,8%	▲ 100,7%
 Непродовольственные товары	▲ 100,7%	▲ 100,7%
 Услуги	▼ 99,8%	▼ 99,5%



ИНДЕКСЫ ЦЕН НА ОТДЕЛЬНЫЕ ГРУППЫ ПРОДОВОЛЬСТВЕННЫХ ТОВАРОВ

В % К ПРЕДЫДУЩЕМУ МЕСЯЦУ



Овощи

▲ 118,7%



Яйца

▲ 110,3%



Мука

▲ 106,7%



Макаронные изделия

▲ 105,1%



Творог

▲ 103,8%



Колбасные изделия

▲ 103,3%



Маргарин и маргариновая
продукция

▲ 103,3%



Напитки безалкогольные

▲ 102,7%



Молоко и молочная продукция

▲ 102,2%



Крупа и бобовые

▲ 102,1%



Картофель

▼ 98,5%



Чай

▼ 97,8%



Консервы мясные

▼ 99,6%



Консервы овощные

▼ 99,7%



ИНДЕКСЫ ЦЕН НА ОТДЕЛЬНЫЕ ГРУППЫ НЕПРОДОВОЛЬСТВЕННЫХ ТОВАРОВ

В % К ПРЕДЫДУЩЕМУ МЕСЯЦУ



Игрушки

▲ 102,2%



Мебель

▲ 101,8%



Часы

▲ 101,6%



Персональные компьютеры

▲ 101,3%



Парфюмерно-косметические
товары

▲ 101,3%



Ткани

▲ 101,3%



Трикотажные изделия

▲ 101,3%



Медикаменты

▲ 101,2%



Телерадиотовары

▲ 100,9%



Легковые автомобили

▲ 100,9%



Прочие культтовары

▼ 97,7%



Строительные материалы

▼ 99,4%





ИНДЕКСЫ ЦЕН И ТАРИФОВ НА УСЛУГИ

В % К ПРЕДЫДУЩЕМУ МЕСЯЦУ



Услуги банков

▲ **101,5%**



Услуги связи

▲ **100,8%**



Экскурсионные услуги

▲ **100,7%**



Услуги образования

▲ **100,5%**



Ремонт жилищ

▲ **100,4%**



Услуги в сфере зарубежного туризма

▼ **87,6%**



Железнодорожный транспорт

▼ **91,9%**



Воздушный транспорт

▼ **97,7%**